

## Schnellstart mit STLK

### Inhaltsverzeichnis

1.	Aufruf von STLK .....	1
2.	Einstieg über Leistungsbereich .....	3
3.	Einstieg über Schlagwort.....	6
4.	Textbildung fortführen.....	8
5.	Hinweise .....	11

## 1. Aufruf von STLK

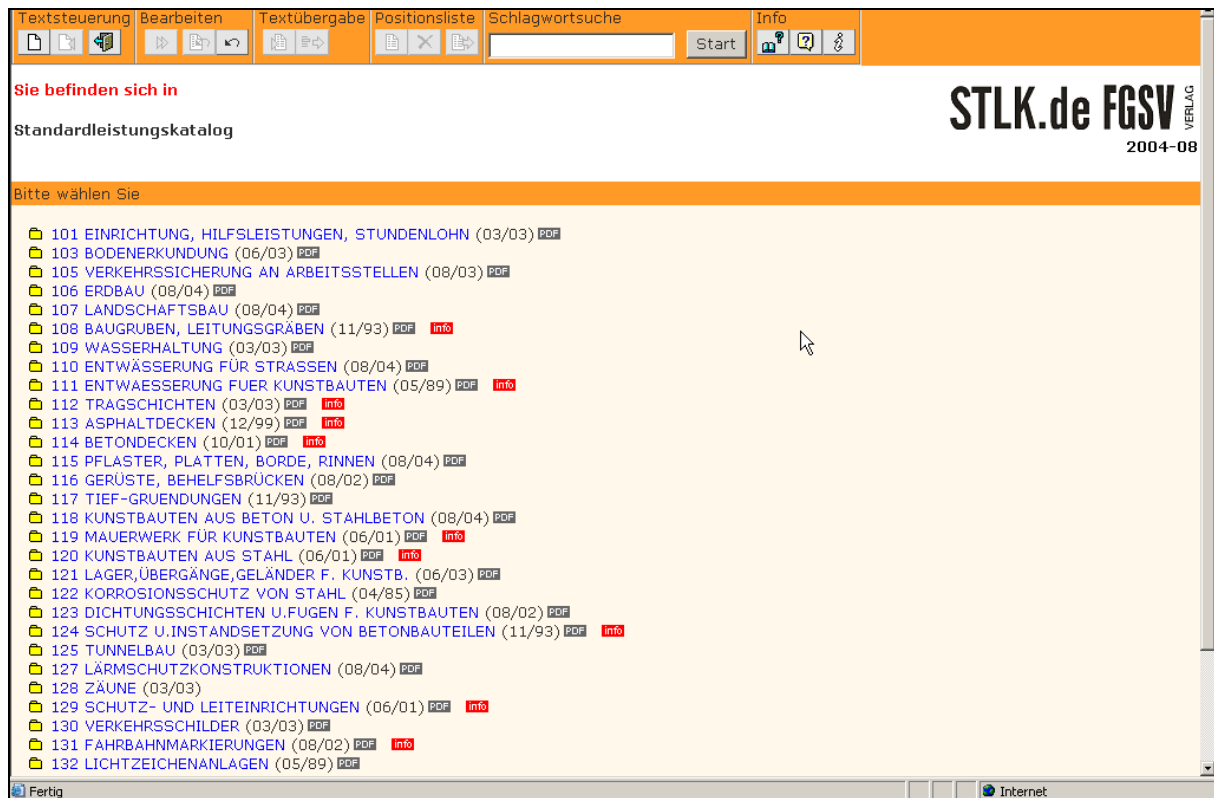
Dieses Dokument soll Ihnen den Einstieg in die Textbildung mit STLK erleichtern. Gehen Sie einfach die gezeigten Funktionalitäten Schritt für Schritt durch.



1.1. Benutzername und Passwort eingeben, Klick auf „Anmeldung senden“



1.2. Klick auf „Katalog starten“



1.3. Danach sehen Sie die Übersicht aller Leistungsbereiche des STLK.

„Bordsteine aus Beton setzen“ soll ausgeschrieben werden. Es gibt zwei Möglichkeiten, um zum gewünschten Text zu gelangen.

[Einstieg über Leistungsbereich](#)

[Einstieg über Schlagwort](#)

## 2. Einstieg über Leistungsbereich

The screenshot shows the STLK.de FGSV 2004-08 web application interface. At the top, there is a navigation bar with tabs for 'Textsteuerung', 'Bearbeiten', 'Textübergabe', 'Positionsliste', 'Schlagwortsuche', and 'Info'. Below the navigation bar, the page title 'Standardleistungskatalog' is displayed. The main content area is titled 'Bitte wählen Sie' and contains a list of construction services. Each service is represented by a folder icon, a title, a code in parentheses, and a PDF icon. The service '115 PFLASTER, PLATTEN, BORDE, RINNEN (08/04)' is highlighted with a mouse cursor. Other services include '101 EINRICHTUNG, HILFSLEISTUNGEN, STUNDENLOHN', '103 BODENERKUNDUNG', '105 VERKEHRSSICHERUNG AN ARBEITSSTELLEN', '106 ERDBAU', '107 LANDSCHAFTSBAU', '108 BAUGRUBEN, LEITUNGSGRÄBEN', '109 WASSERHALTUNG', '110 ENTWÄSSERUNG FÜR STRASSEN', '111 ENTWÄSSERUNG FÜR KUNSTBAUTEN', '112 TRAGSCHICHTEN', '113 ASPHALTDECKEN', '114 BETONDECKEN', '116 GERÜSTE, BEHELFSBRÜCKEN', '117 TIEF-GRÜNDUNGEN', '118 KUNSTBAUTEN AUS BETON U. STAHLBETON', '119 MAUERWERK FÜR KUNSTBAUTEN', '120 KUNSTBAUTEN AUS STAHL', '121 LAGER, ÜBERGÄNGE, GELÄNDER F. KUNSTB.', '122 KORROSIONSSCHUTZ VON STAHL', '123 DICHTUNGSSCHICHTEN U. FUGEN F. KUNSTBAUTEN', '124 SCHUTZ U. INSTANDSETZUNG VON BETONBAUTEILEN', '125 TUNNELBAU', '127 LÄRMSCHUTZKONSTRUKTIONEN', '128 ZÄUNE', '129 SCHUTZ- UND LEITEINRICHTUNGEN', '130 VERKEHRSSCHILDER', '131 FAHRBAHNMARKIERUNGEN', and '132 LICHTZEICHENANLAGEN'. The URL in the address bar is 'http://stlb.din-bauportal.de/STLK?USERID={059E1E10-D362-4506-A304-D270F2115AAD}&REQUESTID=kno.ohne.926'.

### 2.1. Klick auf „PFLASTER, PLATTEN, BORDE, RINNEN“

The screenshot shows the STLK.de FGSV 2004-08 web application interface. The page title is '115 PFLASTER, PLATTEN, BORDE, RINNEN (08/04)'. The main content area is titled 'Bitte wählen Sie' and contains a list of sub-services. Each sub-service is represented by a folder icon, a title, and a code in parentheses. The sub-service '3 BORDE' is highlighted with a mouse cursor. Other sub-services include '1 PFLASTER', '2 PLATTEN', '4 PFLASTERSTREIFEN UND OFFENE RINNEN', and '9 SONSTIGES'. The URL in the address bar is 'http://stlb.din-bauportal.de/STLK?USERID={059E1E10-D362-4506-A304-D270F2115AAD}&REQUESTID=kno.ohne.926'.

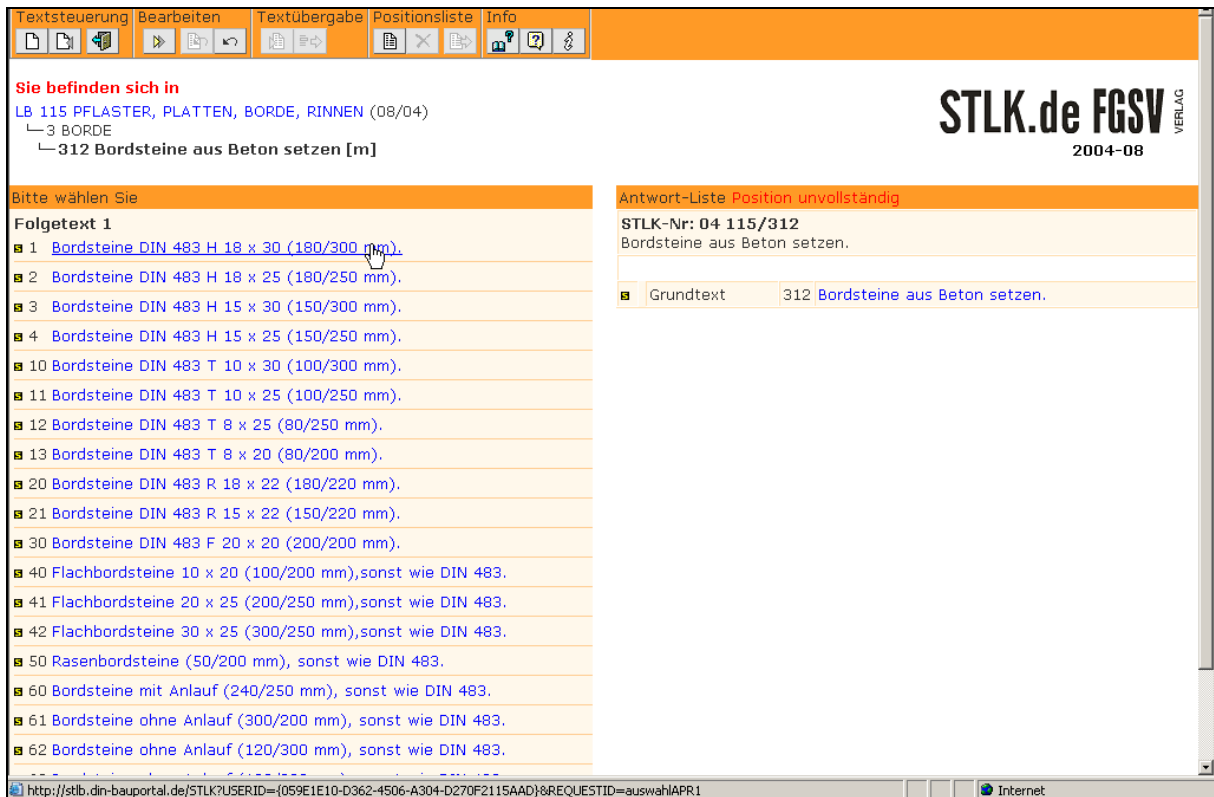
### 2.2. Klick auf „BORDE“



2.3. Klick auf „Bordsteine aus Beton setzen [m]“

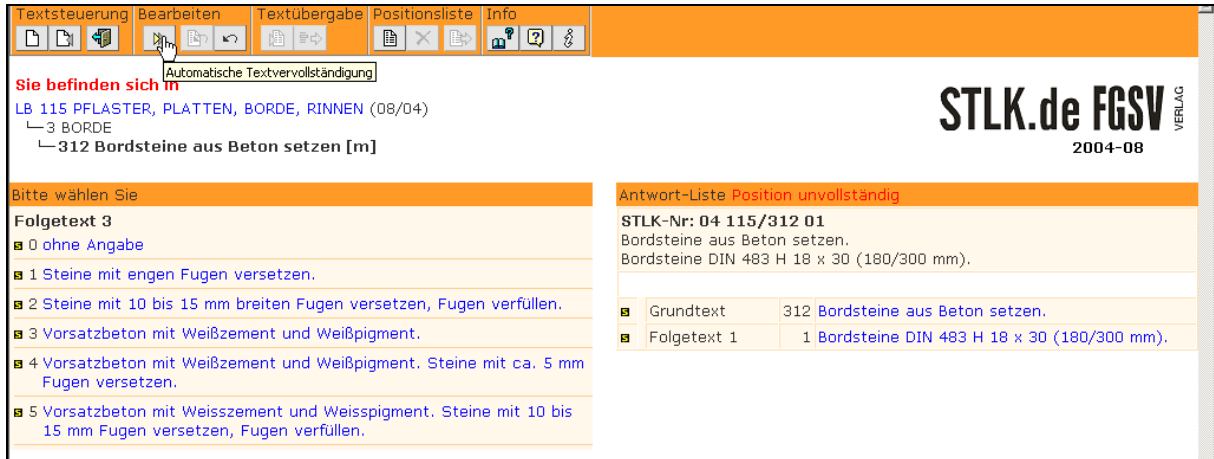


2.4. Sie befinden sich im Abschnitt „Bordsteine aus Beton setzen [m]“. Klick auf Grundtext „Bordsteine aus Beton setzen.“

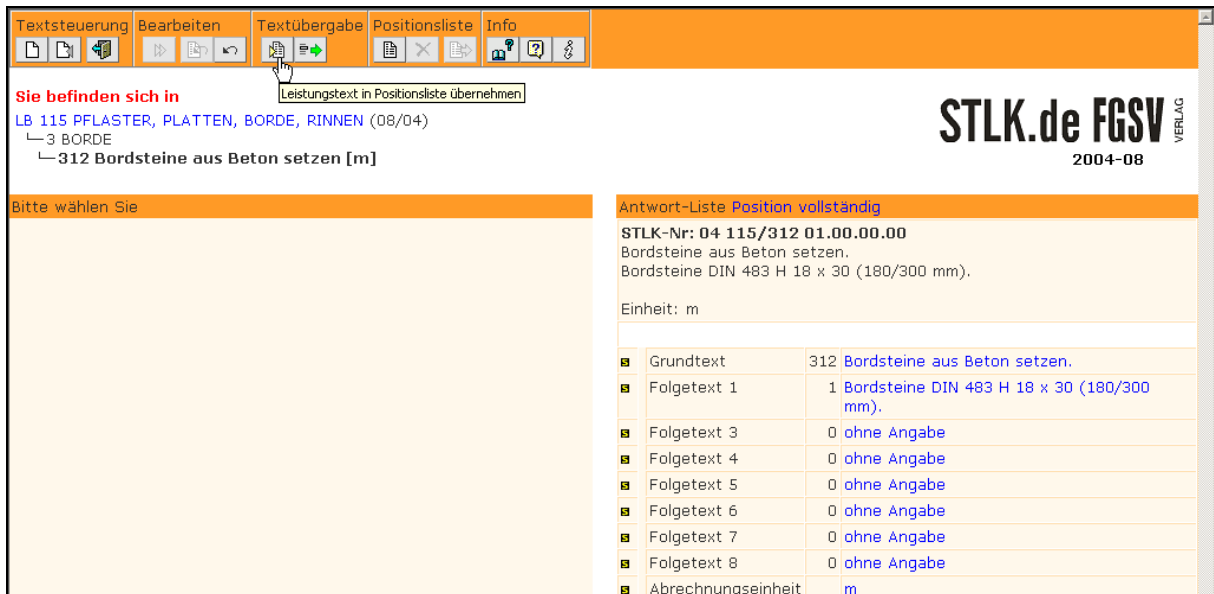


2.5. Klick auf Folgetext 1 „Bordsteine DIN 483 H 18 x 30 (180/300 mm).“

- Schnellstart mit STLK -



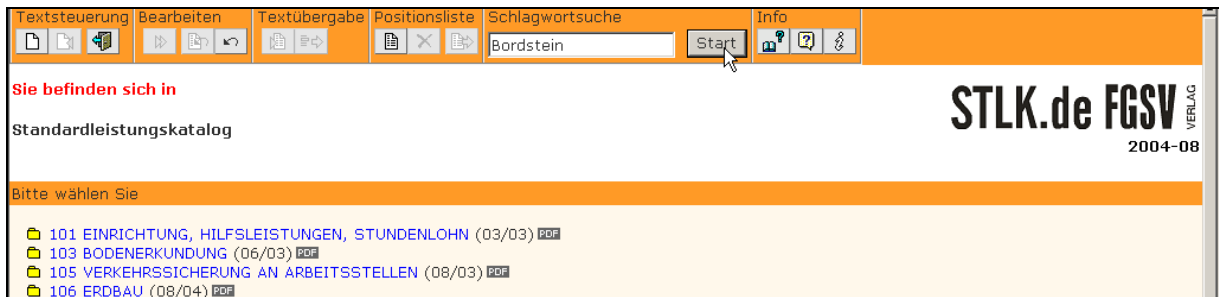
2.6. Klick auf „Automatische Textvervollständigung“



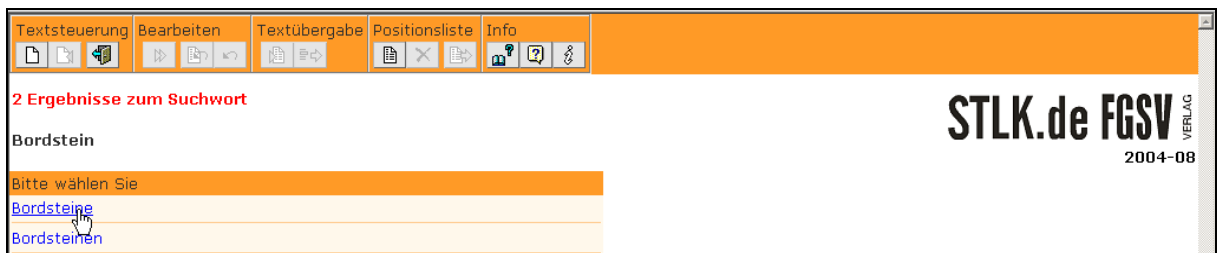
2.7. Klick auf „Leistungstext in die Positionsliste übernehmen“.

Weiter mit [Textbildung fortführen](#)

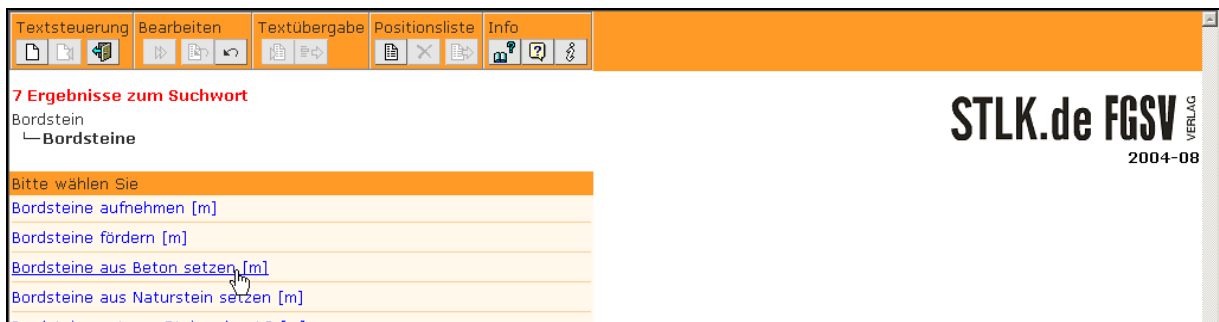
### 3. Einstieg über Schlagwort



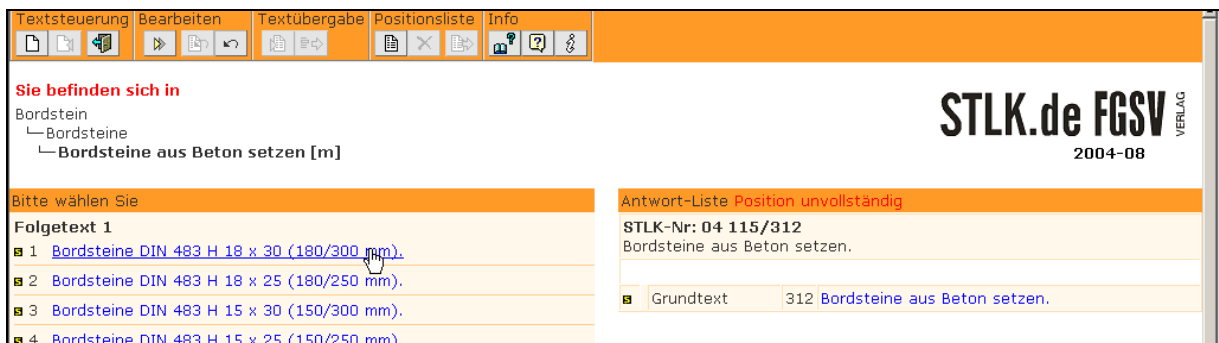
#### 3.1. Eingabe von „Bordstein“, Klick auf „Start“



#### 3.2. Klick auf „Bordsteine“

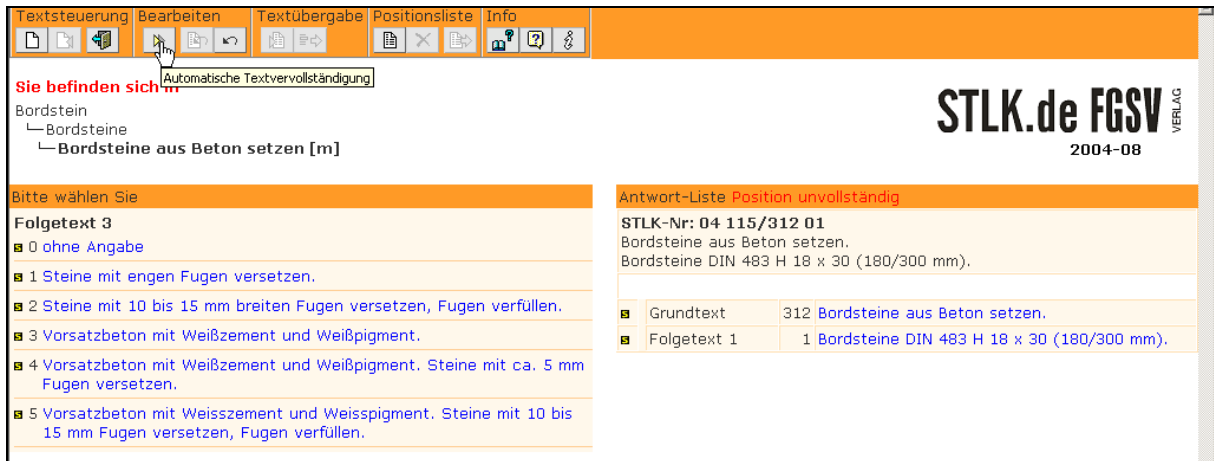


#### 3.3. Es erscheinen alle Abschnitte, denen Bordsteine als Schlagwort zugeordnet ist. Klick auf „Bordsteine aus Beton setzen [m]“

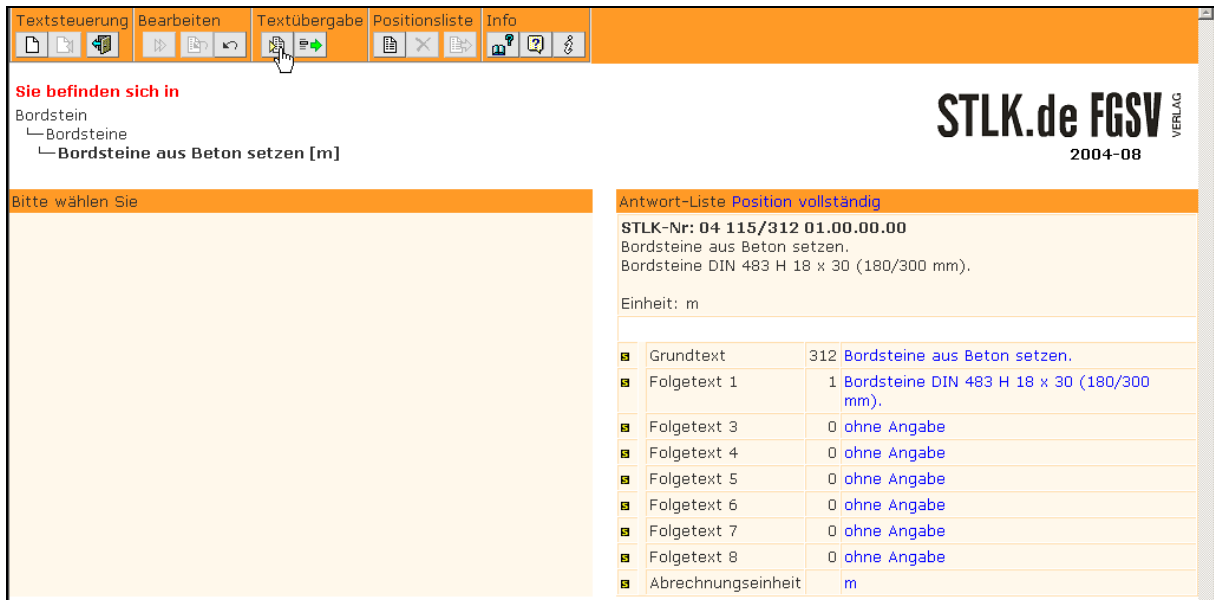


#### 3.4. Sie befinden sich im Abschnitt „Bordsteine aus Beton setzen [m]“. Der Grundtext ist bereits ausgewählt. Klick auf Folgetext 1 „Bordsteine DIN 483 H 18 x 30 (180/300 mm).“

- Schnellstart mit STLK -



3.5. Klick auf „Automatische Textvervollständigung“



3.6. Klick auf „Leistungstext in die Positionsliste übernehmen“, weiter mit [Textbildung fortführen](#)

## 4. Textbildung fortführen

**Positionenliste**  
Ihre Positionenliste enthält **1 Eintrag**.

Leistungsbeschreibung	Einheit
STLK-Nr: 04 115/312 01.00.00.00 <b>Bordsteine aus Beton setzen [m]</b> Bordsteine aus Beton setzen. Bordsteine DIN 483 H 18 x 30 (180/300 mm).	m

Position duplizieren

- 4.1. Sie befinden sich in der Positionenliste, einer „Zwischenablage“ für Ihre bereits gebildeten STLK-Positionen. Von hier aus können Sie sehr leicht weitere Positionen aus diesem Abschnitt erzeugen. Klick auf „Position duplizieren“

**Sie befinden sich in**  
Bordstein  
└ Bordsteine  
└ Bordsteine aus Beton setzen [m]

STLK.de FGSV VERLAG  
2004-08

Bitte wählen Sie

Antwort-Liste **Position vollständig**

STLK-Nr: **04 115/312 01.00.00.00**  
Bordsteine aus Beton setzen.  
Bordsteine DIN 483 H 18 x 30 (180/300 mm).

Einheit: m

Grundtext	312	Bordsteine aus Beton setzen.
Folgetext 1	1	<u>Bordsteine DIN 483 H 18 x 30 (180/300 mm).</u>
Folgetext 3	0	ohne Angabe
Folgetext 4	0	ohne Angabe
Folgetext 5	0	ohne Angabe
Folgetext 6	0	ohne Angabe
Folgetext 7	0	ohne Angabe
Folgetext 8	0	ohne Angabe
Abrechnungseinheit		m

- 4.2. Sie befinden sich wieder in der Textbildung. Klick auf „Bordsteine DIN 483 H 18 x 30 (180/300 mm).“

**Sie befinden sich in**  
Bordstein  
└ Bordsteine  
└ Bordsteine aus Beton setzen [m]

STLK.de FGSV VERLAG  
2004-08

Bitte wählen Sie

Antwort-Liste **Position unvollständig**

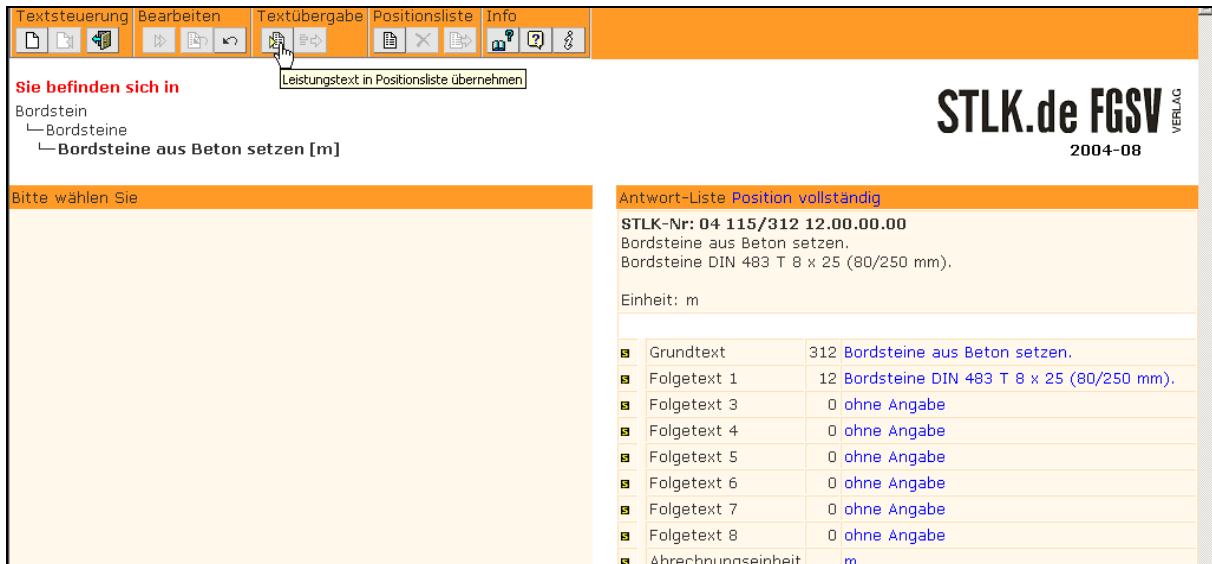
STLK-Nr: **04 115/312 00.00.00**  
Bordsteine aus Beton setzen.

Einheit: m

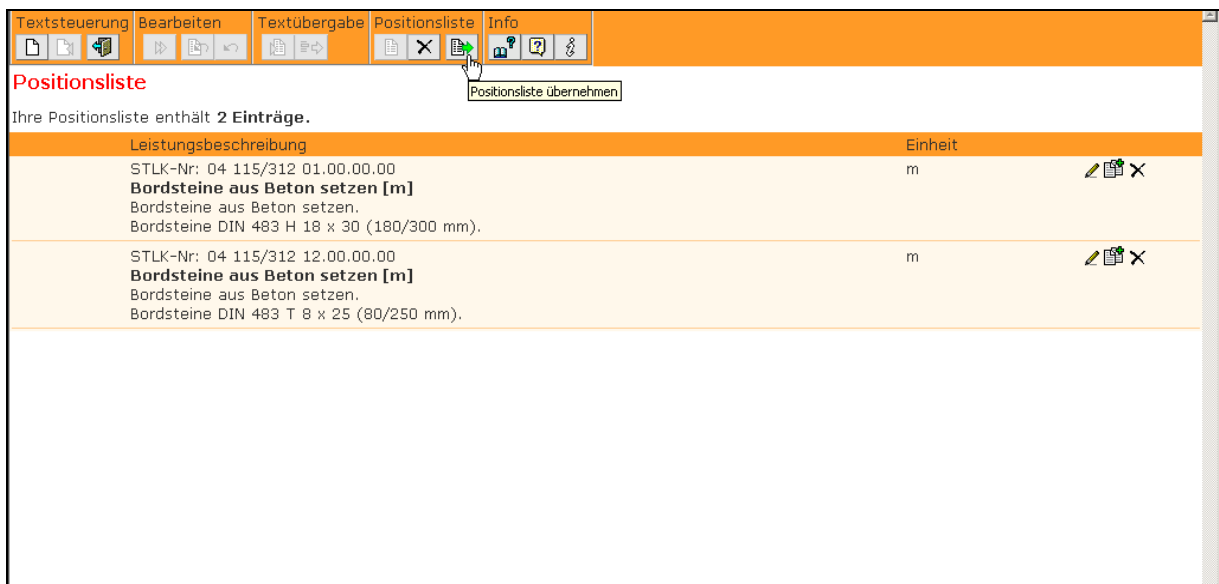
Grundtext	312	Bordsteine aus Beton setzen.
Folgetext 3	0	ohne Angabe
Folgetext 4	0	ohne Angabe
Folgetext 5	0	ohne Angabe
Folgetext 6	0	ohne Angabe
Folgetext 7	0	ohne Angabe
Folgetext 8	0	ohne Angabe
Abrechnungseinheit		m

- 4.3. Klick auf „Bordsteine DIN 483 T 8 x 25 (80/250 mm).“





4.4. Klick auf „Leistungstext in die Positionenliste übernehmen“



4.5. Das sind schon 2 vollständige Leistungsbeschreibungen nach STLK.

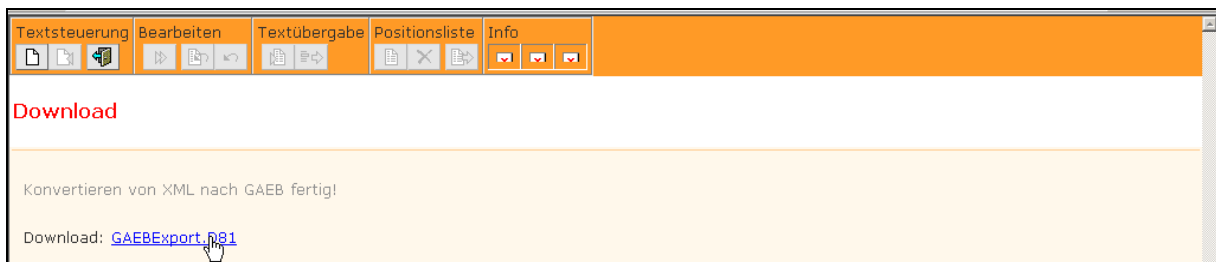
Sie haben an dieser Stelle verschiedene Möglichkeiten, um mit der Positionsbildung fortzufahren:

1. weitere Positionen „Bordsteine aus Beton setzen [m]“ (zurück zu 4.1.)
2. Klick auf „Neuer Text aus PFLASTER, PLATTEN, BORDE, RINNEN“ (zurück zu 2.2.)
3. Klick auf „Neuer Text“ (zurück zu 1.3.)

Um die Positionenliste in Ihr AVA-Programm zu übernehmen: Klick auf „Positionenliste übernehmen“



- 4.6. Hier wird der Download Ihrer Positionen gestartet. GAEB-Version und Datenaustauschphase einstellen oder RTF-Datei auswählen. Klick auf „Datei erzeugen“



- 4.7. Sie können diese Datei auf Ihrer Festplatte speichern und danach in Ihr AVA-Programm importieren. In diesem müssen Sie dann nur noch die Mengenangaben für die Positionen hinzufügen.

Weitere Informationen zu den Funktionen von STLK finden Sie in der **STLK-Hilfe**.

Wir wünschen Ihnen viel Spaß und Erfolg beim Arbeiten mit STLK!

## 5. Hinweise

### 5.1. Haftung

Bei der Erstellung des Dokumentes wurde mit größter Sorgfalt vorgegangen. Trotzdem können Fehler nicht vollständig ausgeschlossen werden. Die Autoren übernehmen keinerlei Haftung für den Inhalt des Werkes und die in Verbindung mit den Informationen des Werkes durchgeführten Arbeiten. Die Autoren sind für jeden Hinweis zu möglichen Verbesserungen dankbar.

### 5.2. DIN-Bauportal

Online-Informationsassistent, der die Informationsprozesse aller professionell am Bau Beteiligten in allen Stufen der Geschäftsprozesse unterstützen will. Wichtige Dienste sind z.B.:

[Bauregeln online](#), eine Sammlung der 300 wichtigsten Baunormen und Rechtsvorschriften für Architekten und Planer als Volltexte

[VOB online](#), die vollständige Textausgabe der VOB, jeweils in der aktuellsten Fassung

[STLB-Bau online](#), das System für die VOB-gerechte Leistungsbeschreibung im Bauwesen

[Baupreislexikon](#), enthält aktuelle Baupreise und detaillierte Informationen zu Baukosten